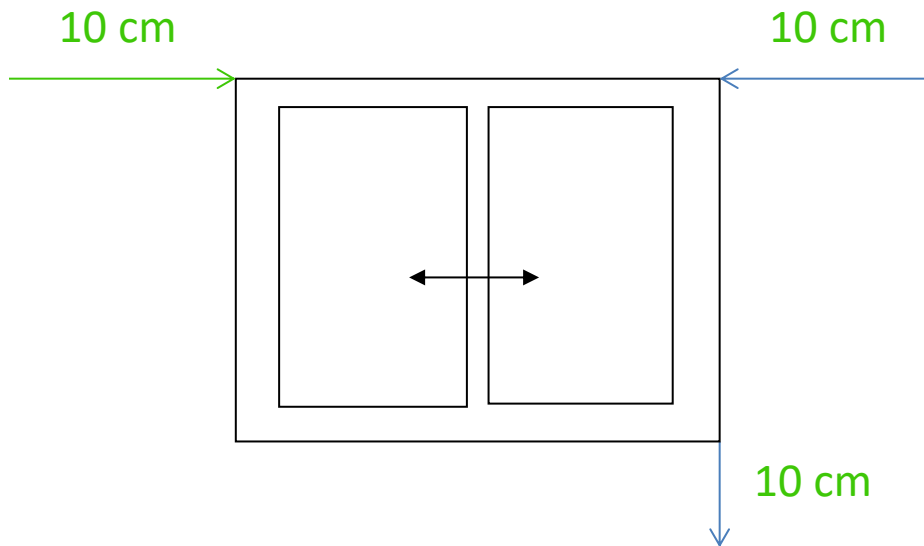


Estor enrollable

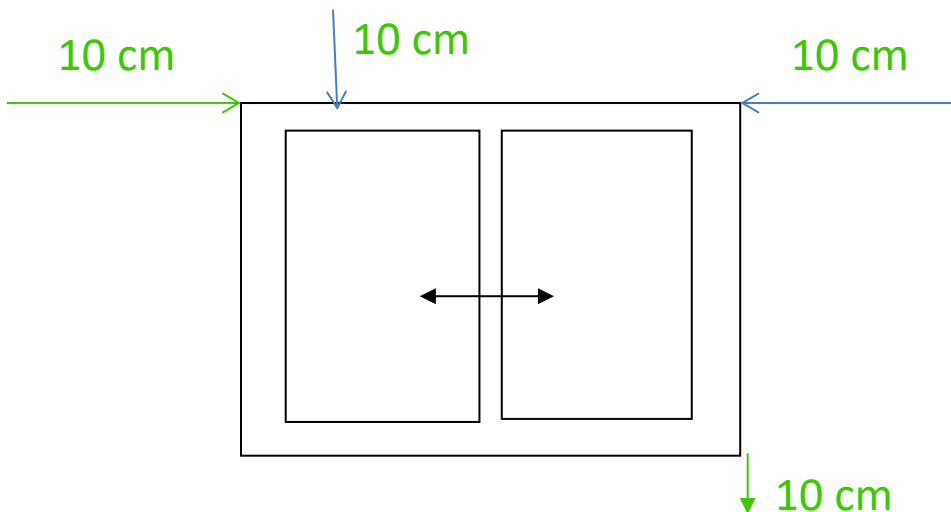
Si no tengo obstáculos, ¿como debo medir?

Tomando como referencia los marcos de la ventana, doy 10 cm a la derecha y a la izquierda en el ancho.

Si no tengo obstáculos , doy otros 10 cm, en la parte inferior del marco de la ventana.



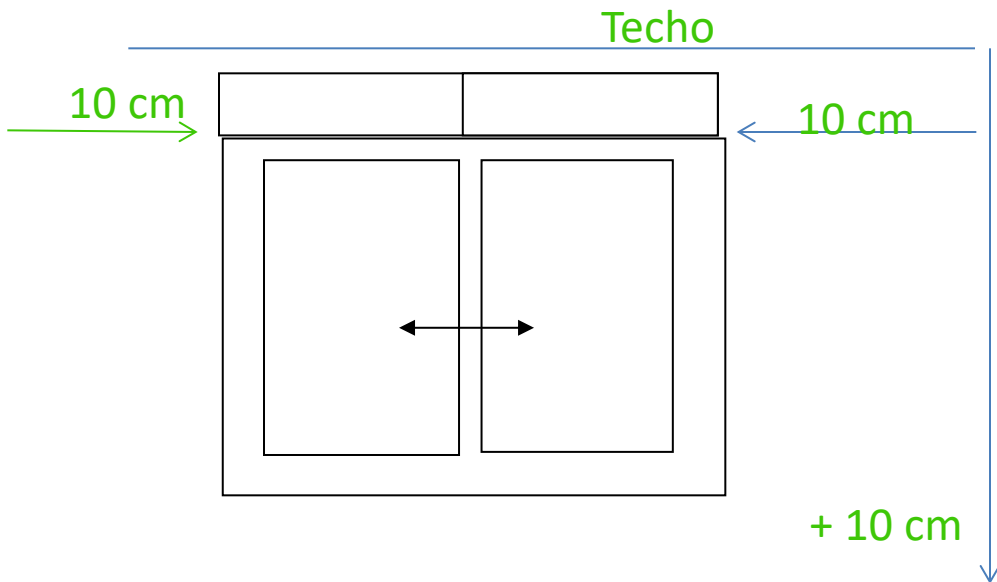
Para la parte superior de la ventana, en caso de no tener persiana y no querer llegar a techo, debemos darle otros 10 cm- Si tengo maneta de ventana, debo medirla y pedir una escuadra que nos haga salvarla.



Estor enrollable

Si no tengo obstáculos, ¿como debo medir?

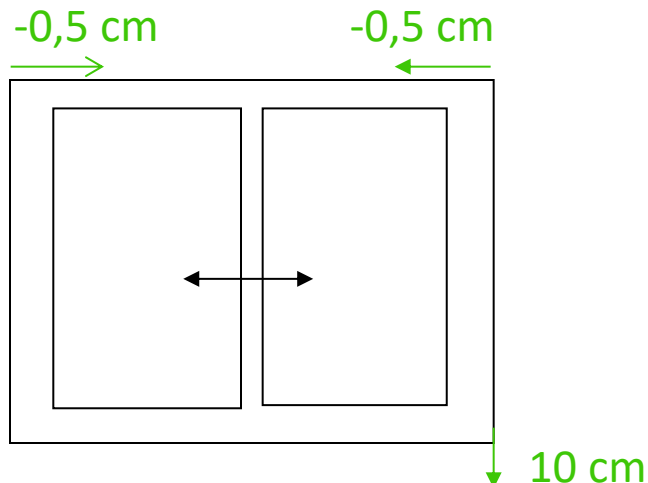
En el caso de tener cajón de persiana, recomendamos, medir desde el techo al marco inferior de la ventana y darle los 10 cm, igual que en el caso anterior



Si va a hueco ¿como debo medir?

Si va a hueco, debemos medir en dos puntos del mismo y en caso de ser medidas distintas en el ancho, seleccionamos la inferior de las dos y descontamos 1 cm.

En el alto, si no tenemos nada debajo del marco, debemos darle 10 cm.



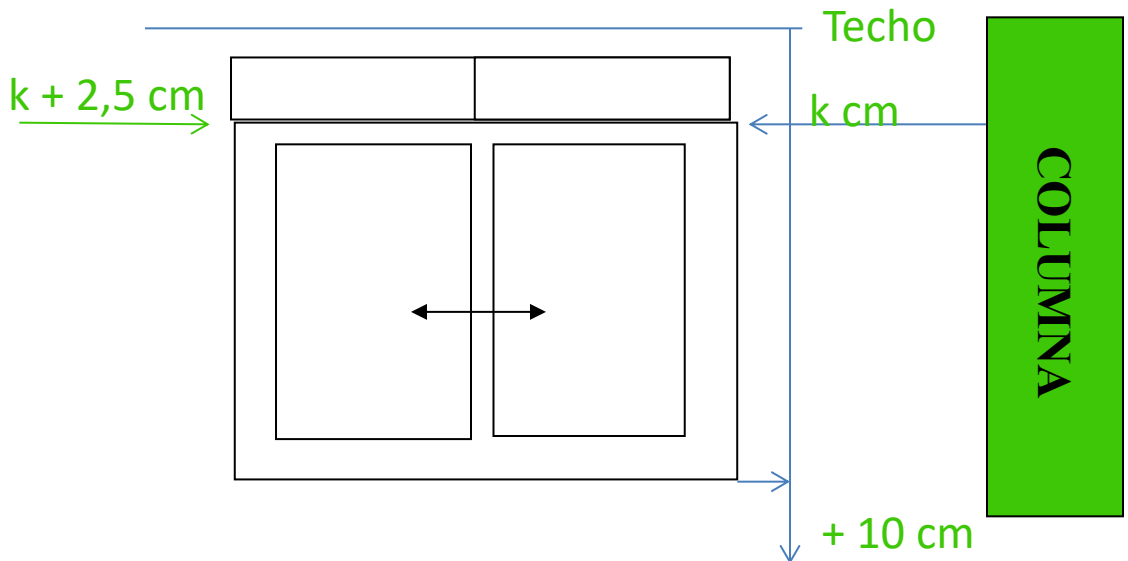
Estor enrollable

Si tengo obstáculos, ¿como debo medir?

En caso de tener una columna o menos espacio en un lado que otro, lo que tenemos que hacer es, medir en el lado que tenemos menor espacio, desde el marco a la columna (K).

De tal forma que la medida final será , la medida del marco de la ventana, más $2 \times K + 2,5 \text{ cm}$.

Recomendamos que el mando del estor este en el lado contrario del obstáculo.



IMPORTANTE:

Hay que tener en cuenta que siempre la tela del estor enrollable, va a medir 4 cm menos de la medida total del Estor.

En el lado del mando, el hueco de luces entre el soporte y la tela será mayor que en el otro lado del estor.